

Бережинська загальноосвітня школа І-ІІІ ступенів

Тема: Prepositions of Place

Form 4



Підготувала вчитель англійської мови
Цапенко О.О.

Topic: Prepositions of Place

Тип уроку: формування навичок і вмінь.

Цілі: повторити лексичний матеріал по темі “My Home” та прийменники місця, активізувати вживання прийменників, розвивати навички мовлення та аудіювання, практикувати учнів у читанні тексту з метою отримання максимально повного й точного розуміння всієї інформації, що в ньому міститься; розвивати в учнів увагу, пам'ять, кмітливість та мовну здогадку; виховувати культуру спілкування та бажання навчатись, здобувати знання самостійно.

Обладнання: магнітофон, тематичні малюнки, дидактичний матеріал, м'яч.

Хід уроку.

I. Організаційний момент. Повідомлення теми та мети уроку.

The topic of our today's lesson is “Prepositions of Place”.

Today we'll learn to say where different things are, we'll revise the words and prepositions which we learned last lesson, we'll learn to use them in our speech, we'll play and do many different exercises to improve your English.

II. Основна частина уроку.

1. Фонетична зарядка.

First of all we have to revise our lexis, that's why we'll start our lesson with phonetic drill. Look at the pictures and repeat after me:




in the country



in the town



in the city



above

The cloud is *above* the mountain.




around

The flowers are **around** the cat.



behind

When you are *behind* something, you are to the back of it.




between

When something is *between*, it is located in a position separating two other items.



in

The bird is *in* the cage.



in front of

The girl on the right is *in front of* the bricks.



in the corner

The cat is **in the corner** of the room.



under

The cat is **under** the table.

2. Активізація вживання прийменників.

Look at the picture and say where the cat is.

(Робота з тематичними картинками.)

- The cat is under the tree.
- The cat is in the box.
- The cat is behind the TV set.
- The cat is in front of the computer.
- Where does your cat like to sleep? *Etc.*

3. Розвиток навичок усного мовлення. Look at the picture and say if my statements are true or false. Correct the false statements. Наприклад:



- The cat is in front of the TV set.
- No, you are wrong. The cat is behind the TV set.



- The cat is in the box.
- It is not correct. The cat is between the boxes. *Etc.*

4. And now guess where the cat is in the next picture.

Діти відгадують, ставлячи питання.

- Is the cat near the armchair?
- Is the cat in the tree?
- Is the cat in the yard?
- Is the cat in the corner of the room? *Etc.*

5. Say where the ball is.

Вчитель кладе м'яч у різні місця, а діти говорять, де знаходиться м'яч.

Наприклад: - The ball is on the floor.

- The ball is between the dog and the cat.
- The ball is under the desk.
- The ball is above the chair.
- The ball is next to the dog. *Etc.*

6. Фізкультхвилинка.

а) Гра з м'ячем. Злови м'яч – придумай речення.

б) Do my commands.

Учні шикуються в ряд і виконують команди вчителя.

- Vlad, stand between Alona and Kate, please.
- Denys, stand behind lilia, please.
- Anton, stand in front of the Dasha, please.
- Bohdan, go and sit down at the teacher's desk, please.
- Andrii, go and stand in the corner of the classroom, please.
- Nazar, stand on the right hand of Dasha, please. *Etc.*

7. Робота з пісенькою "Mice"

Діти прослуховують пісню і вставляють пропущені прийменники.

Mice, mice - they're everywhere!
 They're **(on)** the table and **(under)** my chair.
 Mice, mice - at half past two
 I saw one sitting **(in)** my shoe.
 Mice, mice - **(behind)** my bed,
 I felt one jump **(over)** my head!
 Mice, mice - oh, why don't you
 Go and live **(in)** North Peru?

-2-

8. Робота з дидактичним матеріалом.

Fill in the gaps with the correct preposition.



1) Where is Mary ?

She isthe desk.

2) Where is the mouse ?

It isthe desk.

3) Where is the chair ?

It isthe desk.



- 1) The clock isthe wall.
- 2) The ball isthe table.
- 3) The cat isthe armchair.
- 4) The table isthe armchair.
- 5) The carpet isthe floor.
- 6) The lamp isthe table.
- 7) The flowers arethe vase.
- 8) The table isthe chair
and the armchair.

9. Розвиток навичок аудіювання.

Діти отримують малюнок кімнати. Вони повинні намалювати м'яч там, де буде говорити вчитель.

- Draw the ball between the sofa and TV set.
- Draw the ball in front of the chest of drawers.
- Draw the ball in the middle of the room.
- Draw the ball on the table.
- Draw the ball under the chair.

10. Робота з підручником. Ex.2, P.37

Read the text with sentences of the second paragraph in the wrong order.

III. Заключний етап уроку.

1. Домашнє завдання.
2. Підсумки уроку.